

CRISTINA SCHUMACHER

Da mesma autora de *Inglês Urgente! Para Brasileiros*



PÍLULAS DE INGLÊS

Itens indispensáveis da
GRAMÁTICA:
preposições, formas verbais,
pronomes, e muito mais!



ALTA BOOKS
EDITORA
Rio de Janeiro, 2018

Sumário

Introdução 3

APRENDA A IDENTIFICAR PALAVRAS QUE INTRODUZEM REFERÊNCIAS DE TEMPO E ESPAÇO

Preposições: **tempo** 8

Preposições: **espaço** 12

CONHEÇA AS PALAVRAS QUE SUBSTITUEM OU REPRESENTAM COISAS, PESSOAS, LUGARES, ACONTECIMENTOS, SUBSTÂNCIAS, QUALIDADES

Pronomes **pessoais** 18

Pronomes **objetos** 21

COMO EXPRESSAMOS A QUEM OU A QUE PERTENCEM AS COISAS

A quem pertencem as coisas: **'s** 26

Adjetivos **possessivos** 28

Pronomes **possessivos** 31

ESTRUTURAS DIFERENTES DE PORTUGUÊS

Perguntas: do	36
Perguntas no passado: Did	39
No × Not	43
Negando: do not	47
Negando no passado: did not	51

BUSCANDO INFORMAÇÕES

what, who, where, when, how, why, Which	56
--	----

RELACIONANDO INFORMAÇÕES

Conectores I	60
Conectores II	64
Conectores III	68

INTENSIFICADORES – PALAVRAS QUE INTENSIFICAM AS CARACTERÍSTICAS (ADJETIVOS)

very, too	72
------------------	----

QUANTIFICADORES – PALAVRAS QUE INDICAM A QUANTIDADE/ABRANGÊNCIA DAS COISAS (SUBSTANTIVOS)

some, any	76
a lot of, all, each/every	79
few/little, less	81
many/much, more	84

VERBOS ESSENCIAIS

to be	88
to have	91

VERBOS NO PASSADO

Irregulares × Regulares – o passado	96
Irregulares com as formas iguais no passado	99
Irregulares que terminam em -d no passado	102
Irregulares que terminam em -t no passado	106
Irregulares que terminam em -ght no passado	110
Irregulares que terminam em -ew no passado	113
Irregulares que terminam em -a + consoante(s) no passado	116
Irregulares que terminam em -e no passado I	119
Irregulares que terminam em -e no passado II	121
Irregulares com terminações diversas no passado	124

O FUTURO

will	128
going to	132

MODIFICANDO AS AÇÕES

Expressando capacidade: can	136
Expressando obrigação, necessidade: have to	140

Introdução



Este livro integra uma **coleção** que tem por objetivo primeiro ajudar os aprendizes e candidatos a aprendizes do inglês que, por motivos diversos, como falta de tempo, motivação ou recursos, adiam seus estudos. Pela **forma inovadora, simplificada e diversificada** como são apresentados os conteúdos, até um leitor de nível avançado terá o que aprender. Do mesmo modo, leitores de todos os níveis podem se beneficiar, pois esta coleção aborda de uma maneira diferente um assunto que parecia já desgastado: o **autoestudo do inglês pelo aprendiz brasileiro**. Apesar desse desgaste, e talvez em virtude dele, o inglês não se torna menos necessário para nós que **desejamos estar a par do que ocorre no mundo em sua versão original**. Afinal, todos sabemos que hoje quase tudo está mais ricamente disponível em inglês.

E por onde começar senão por **pequenas porções de informações** que podem ser obtidas ao longo do dia, em meio a outras tarefas, a longo prazo e de modo descompromissado.



do? As **pílulas** foram formuladas com essa abordagem para **desmistificar a aprendizagem e aproximar o leitor de um conhecimento maior do idioma**, que já define desde oportunidades profissionais até nosso nível de informação e atualização.

As situações de uso são deliberadamente fáceis e as explicações, simplificadas. É verdade que os fatos da língua são muitas vezes intrincados e repletos de detalhamentos e pequenas regras, mas o que pode ser determinado como ocorrendo genérica ou amplamente, que é o proposto aqui, permanece também um fato, com o benefício de facilitar a aproximação do aprendiz ao conteúdo estudado. Assim, também os usuários e aprendizes com maior dificuldade podem começar a compreender o que até então tinha sido complexo demais para o seu momento de aprendizagem.

Cada pílula vem seguida de um exercício fácil e divertido, no estilo passatempo. Muitos itens abordados na coleção merecem uma quantidade bem maior de exercícios e prática, mas eles estão mais destinados a uma **explicação breve, abrangente e simplificada** do que à fixação propriamente dita. Será um reforço para os que já conhecem o assunto em questão, um primeiro contato para os que nunca viram e uma chance de aprender melhor para quem já viu, mas não saberia apontar as relações e exemplos que uma determinada pílula traz ou explora.

Neste volume são apresentados alguns tópicos essenciais da gramática, como pronomes, preposições, tempos verbais, dentre outros. Não se trata de uma abordagem exaustiva, sendo seu principal objetivo sumarizar e tornar mais digerível parte daquilo



que é fundamental saber sobre a estrutura da língua inglesa. Um objetivo importante deste livro é **simplificar para compreender tópicos básicos da gramática**, para torná-los acessíveis até mesmo àqueles que desistiram de aprender inglês por acharem que se trata de conteúdo indigesto.

As **citações** ao longo dos tópicos pretendem entreter o leitor, levá-lo a refletir e sobretudo a ver uma ou mais palavras em questão sendo usadas em uma situação real, com um sentido definido, claro e que auxilie na veiculação de **uma mensagem interessante, profunda ou divertida**. As traduções das citações são as mais literais possíveis, para permitir um aprendizado adicional livre a partir delas.

Aliás, as traduções são quase sempre, aqui e em qualquer lugar, uma escolha. E, se muitas palavras estão fora de contexto de uso – como é seguidamente o caso aqui, porque as palavras aparecem em listas –, maior ainda deve ser a cautela ao atribuir-lhes um significado fixo.

Em cada pílula são apresentados alguns conteúdos correlatos para **referência cruzada** neste volume, ou seja, se algum aspecto pode ser melhor compreendido com a leitura adicional de determinada pílula, isso é indicado nas referências cruzadas. O objetivo é tentar despertar o interesse do leitor para saber mais. Mas **cada pílula foi escrita para ser lida isoladamente**, sem prejuízo da compreensão do seu tópico específico.

Se você não gosta de inglês, aqui está o livro que pode mudar isso. E, se você gosta de inglês, mas não tem tempo para fazer uma aprendizagem tradicional e ir à aula regularmente, este livro vai ajudá-lo a saber um pouco mais, mesmo

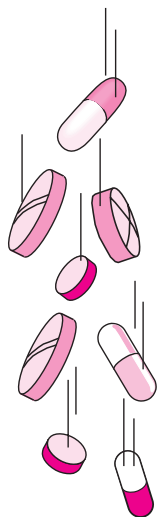


sem dedicação especial ao idioma. Leve este livro com você e abra-o em qualquer página, para revisar o que você já sabe ou aprender algo importante. E tudo isso de forma prazerosa e despreocupada, para **ajudar você a ficar um pouco mais em dia com seu antigo compromisso de aprender inglês.**

Bem-vindo, então, à leitura de *Pílulas de inglês – gramática 2*, em que você encontrará conteúdos apresentados de forma simples que despertarão em você um renovado interesse pelo idioma e a sensação de que, afinal, aprender inglês não é nem tão chato nem tão difícil quanto parece.


Boa leitura!

APRENDA A IDENTIFICAR PALAVRAS
QUE INTRODUZEM REFERÊNCIAS DE
TEMPO E ESPAÇO





Preposições: **tempo**



- As preposições aqui vêm antes de um momento, uma data, um ponto no tempo.
- A preposição informa como devemos entender a referência a esse momento, data ou ponto no tempo; ou seja, se é “durante”, “antes” ou “depois” dessa referência, por exemplo.
- Veja as preposições que mais comumente usamos com referências de tempo:

Preposição	Tradução/Explicação	Exemplos
In	Em; “dentro dos limites de um período”	In 2000 (Em 2000) In June (Em junho) In Summer (No verão)
On	Em + dia	On Sunday (No domingo) On Monday (Na segunda-feira) On Tuesday (Na terça-feira) On Wednesday (Na quarta-feira) On Thursday (Na quinta-feira) On Friday (Na sexta-feira) On Saturday (No sábado) On August 10 (No dia 10 de agosto)



Preposição	Tradução/Explicação	Exemplos
At	Em, a: "em um momento exato, específico"	At 10 o'clock (Às 10 horas) At lunch time (Na hora do almoço)
Before	Antes de	Before Christmas (Antes do Natal) Before you get home (Antes de você chegar em casa)
During	Durante	During the party (Durante a festa) During the meeting (Durante a reunião) During vacation (Durante as férias)
After	Depois de	After lunch (Depois do almoço) After the break (Depois do intervalo)



QUOTE TO MEMORIZE

Citação para memorizar

Education is what remains after one has forgotten what one has learned in school.

Educação é o que fica depois de alguém ter esquecido o que aprendeu na escola.

ALBERT EINSTEIN

Change before you have to.

Mude antes que você precise.

JACK WELCH



Assinale a resposta certa:

1. **The meeting is _____ Wednesday.** A reunião é _____ quarta-feira.

() in () on () at

2. **My birthday is _____ August.** Meu aniversário é _____ agosto.

() in () on () at

3. **He will be here _____ April 11.** Ele estará aqui _____ 11 de abril.

() in () on () at

4. **We were all silent _____ lunch. No one spoke.** Nós estávamos todos em silêncio _____ almoço. Ninguém falou.

() before () during () after

5. **We have to go back to work _____ lunch.** Nós temos que voltar para o trabalho _____ almoço.

() before () during () after



6. **I have breakfast _____ I go to work.** Eu tomo café-da-manhã _____ de ir para o trabalho.

() **before** () **during** () **after**

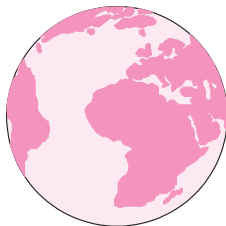
Answer key Respostas

1. **on**
2. **in**
3. **on**
4. **during**
5. **after**
6. **before**

Leia também:
Preposições: espaço
what, who, where, when, how, why



Preposições: **espaço**



- As preposições aqui vêm antes de um lugar ou espaço.
- A preposição informa como devemos entender a referência a esse lugar ou espaço. Ou seja, se é “dentro”, “fora”, “acima” etc.
- Veja as preposições que mais comumente usamos com referências de lugar. Embora algumas referências possam ser expressas de mais de uma forma, para facilitar optamos por usar uma delas apenas:

<i>Preposição</i>	<i>Tradução/ Explicação</i>	<i>Exemplos</i>
In	Em; “ <i>dentro</i> dos limites de um período”	In Brazil (No Brasil) In São Paulo (Em São Paulo) In Copacabana (Em Copacabana) In our company (Em nossa empresa)
On	Em; “ <i>sobre</i> uma superfície limitada”	On the monitor screen (Na tela do monitor) On the book page (Na página do livro) On the map (No mapa) On the street (Na rua)



Preposição	Tradução/ Explicação	Exemplos
At	Em: "em um ponto específico"	At home (Em casa) At Alta Books Publishing House (Na Editora Alta Books)
In front of	Na frente de	The cathedral is in front of the park. A catedral é na frente da praça.
Between	Entre	The corridor is between the rooms. O corredor é entre as salas.
Behind	Atrás de	The electricity socket is behind the refrigerator. A tomada de eletricidade é atrás do refrigerador.
Beside	Ao lado de	The knife is beside the plate. A faca está ao lado do prato.
Inside	Dentro de	The drink is inside the bottle. A bebida está dentro da garrafa.
Outside	Fora de	The bird is free. It's outside the cage. O pássaro está livre. Ele está fora da gaiola.
Over	Sobre; acima de	The sky is over our heads. O céu está sobre as nossas cabeças.
Under	Sob; embaixo de	The book is on the floor, under the table. O livro está no chão. Embaixo da mesa.



QUOTE TO MEMORIZE

Citação para memorizar

Don't walk in front of me, I may not follow. Don't walk behind me, I may not lead. There is only one happiness in life, to love and be loved.

Não caminhe na minha frente. Eu posso não seguir (você). Não caminhe atrás de mim. Eu posso não guiar (você). Só existe uma felicidade na vida, amar e ser amado.

GEORGE SAND



Assinale a resposta certa:

- 1. A mistake _____ a page.** Um erro _____ uma página.
 under in front of on
- 2. A face _____ a mirror.** Um rosto _____ um espelho.
 over in front of beside
- 3. Clouds _____ the city.** Nuvens _____ a cidade.
 under in front of over
- 4. The fish lives _____ the water surface.** O peixe vive _____ superfície da água.
 over under beside
- 5. The batteries are _____ the case.** As baterias estão _____ estojo.
 under inside on
- 6. There is little space _____ the lines.** Existe pouco espaço _____ as linhas.
 in in front of between
- 7. Many animals live _____ the jungle.** Muitos animais vivem _____ selva.
 under beside in



8. **The roots are _____ the ground.** As raízes estão _____ solo.

under

at

on

9. **There is a shadow _____ the tree.** Existe uma sombra _____ árvore.

behind

under

in

10. **The store is _____ 321, ABC Street.** A loja é na rua ABC, _____ 321.

over

beside

at

Answer key *Respostas*

1. on

2. in front of

3. over

4. under

5. inside

6. between

7. in

8. under

9. behind

10. at

Leia também:

Preposições: tempo

what, who, where, when, how, why